



Architecture 2021

for Allplan 2020/2021

**SuperBonus**

## Sommario

Note Generali	2
Descrizione	3
Requisiti e Licenza	4
SuperBonus	5

## Note Generali

Il videocorso, le dispense, tutti i contenuti e tutti i dati messi a disposizione, sono stati sviluppati con la massima cura. Gli stessi possono essere aggiornati senza preavviso. Sul sito [www.app-easy.it](http://www.app-easy.it) si potrà effettuare il download dell'ultima versione.

Qualunque responsabilità rimane in ogni caso esclusa.

## Descrizione

Gentile Utente,

di seguito alcune informazioni utili, relative al videocorso **AE-Training – SuperBonus**.

- Il videocorso e i contenuti sono stati sviluppati con il software ALLPLAN 2021.1.
  
- Allplan è uno strumento che lascia ampia libertà di utilizzo. Essendo Allplan un software estremamente flessibile, NON esiste un unico metodo di lavoro, ma l'Utente ha la facoltà di lavorare con differenti metodologie per conseguire il medesimo risultato. Nel corso illustreremo il metodo di Progettazione tridimensionale, base del metodo BIM, e specifiche funzioni di Allplan che riteniamo più opportuno ed efficace.
  
- Gli Assistenti AE\_SuperBonus hanno esclusivamente il fine di estrapolare i quantitativi degli elementi architettonici suddivisi per “zone”.

## Requisiti e Licenza

### - REQUISITI minimi necessari per seguire il videocorso “AE-Training – SuperBonus”

- ✓ Licenza d'uso **Allplan 2021** o **Allplan 2020\***
- ✓ Licenza d'uso **AE Architecture 2021.1**
- ✓ Conoscenza base del sistema operativo Windows
- ✓ Conoscenza base di sistemi CAD
- ✓ Connessione Internet

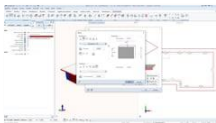

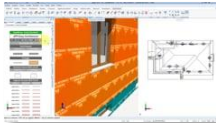

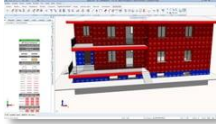

\*Il videocorso è stato girato con Allplan 2021.1, alcuni passaggi e videate potrebbero risultare differenti tramite l'utilizzo di Allplan 2020 e Allplan 2021.

### - AE-TRAINING - Licenza Studio Subscription

- ✓ Permette di visionare i videocorsi, relativa documentazione e/o nuovi videocorsi, attraverso il sito [www.app-easy.it](http://www.app-easy.it), previo accesso con USER e PASSWORD, per 12 mesi dalla data dell'acquisto.
- ✓ Licenza STUDIO: Trattandosi di Licenza STUDIO, il titolare e tutti i suoi collaboratori interni allo Studio possono accedere alle videolezioni in simultanea.

## SuperBonus

	<p><b>01 - Edificio Esistente - Edificio di Progetto</b> – Descrizione Edificio Esistente - Edificio di Progetto</p>
	<p><b>02 - Contenuti specifici per Superbonus 110</b> – Descrizione Contenuti specifici per Superbonus 110.</p>
	<p><b>03 - Ponteggio Verticale e Orizzontale</b> – Realizzazione Ponteggio Verticale e Orizzontale</p>
	<p><b>04 - Revisione Intonaci</b> – Funzioni per il calcolo della revisione degli intonaci</p>
	<p><b>05 - Demolizioni Spalle Aperture esistenti</b> - Demolizioni spalle aperture esistenti</p>
	<p><b>06 - Cappotto Pareti</b> - Realizzazione del Cappotto Pareti.</p>
	<p><b>07 - Ripristino Finestre, nicchie per Cappotto Aperture</b> - Ripristino finestre, nicchie per successivo inserimento cappotto aperture</p>
	<p><b>08 - Cappotto Aperture</b> – Realizzazione del Cappotto risolto aperture</p>
	<p><b>09 - Cappotto Balconi</b> – Realizzazione del Cappotto dei balconi</p>

	<p>10 - Cappotto cornice - Realizzazione del Cappotto dei cornicioni.</p>
	<p>11 - Isolamento solai – Isolamento Primo e ultimo solaio</p>
	<p>12 - Davanzali, Demolizione - Sostituzione – Demolizione e Sostituzione davanzali</p>
	<p>13 - Lattonerie – Grondaie e pluviali.</p>
	<p>14 - Sostituzione serramenti – Sostituzione Serramenti</p>
	<p>15 - Conclusioni analisi per lavorazione (solo Allplan 2021.1) – Visualizzazione delle opere in funzione delle detrazioni.</p>